

automatyczna stacja żywienia

PASZOTEC


sprawdzona metoda zwiększenia wydajności krów

Dobrostan stada zależy m.in. od żywienia, dlatego tak ważne jest indywidualne podejście i dostosowanie dawek żywieniowych do aktualnych potrzeb krów. Często czynnikiem ograniczającym są wysokie koszty drogich pasz treściwych. Stacja żywienia PASZOTEC umożliwia zaprogramowanie kompleksowego planu żywieniowego stada z uwzględnieniem indywidualnych potrzeb krów, w zależności od ilości udojonego mleka, czy dnia laktacji.

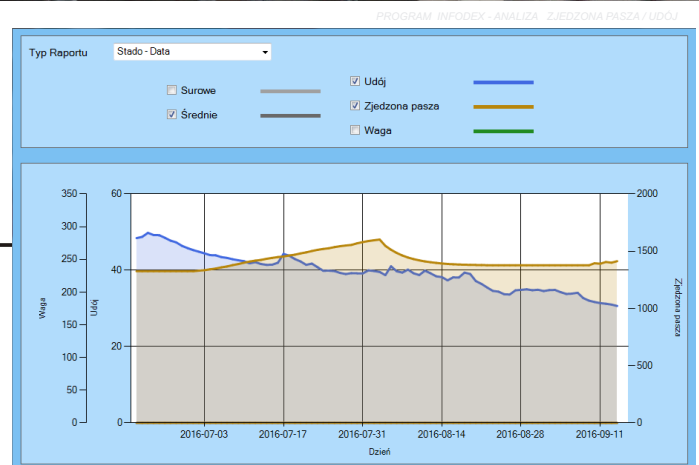


SILOSY PASZOWE

PASZOCIĄG ŻMIJKOWY

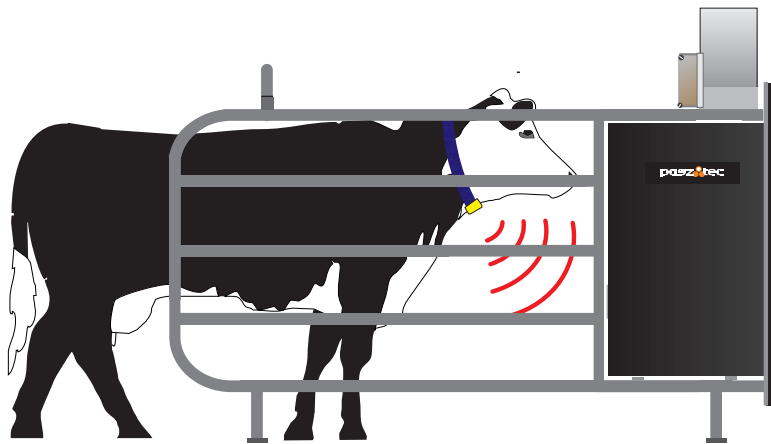


STACJA PASZOWA



- kalendarz krowy,
- żywienie indywidualne,
- ustawianie grup żywieniowych,
- regulacja dawek zgodnie z wydajnością lub krzywą laktacji,
- maksymalna dawka jednorazowa,
- przenoszenie niepobranej porcji,
- alarm niskiej konsumpcji paszy,
- obliczanie ilości paszy w silosie

AUTOMATYCZNE WYDAWANIE PASZY PRZEZ CAŁĄ DOBĘ



Każda krowa wyposażona jest w „elektroniczny” numer zakodowany w responderze zawieszonym na szyi. Po wejściu krowy do stacji następuje rozpoznanie krowy przez antenę oraz komunikacja z komputerowym programem INFODEX, stanowiącym bazę danych systemu. Niezależnie od pory dnia – program decyduje o przyznaniu krowie dawki pokarmu.

SOLIDNA KONSTRUKCJA GWARANCJĄ DŁUGIEJ ŻYWOTNOŚCI URZĄDZENIA

Stanowisko paszowe składa się z odpornej ocynkowanej ogniwo konstrukcji o długości 2.4 m. Pałaki grzbietowe zapobiegają obskakiwaniu przez inne krowy w okresie rui. Zasadnicze elementy stacji: zasobnik, układ ślimakowy i koryto wykonane są z wysokogatunkowej stali oraz stali kwasoodpornej.

Opcją dodatkową jest bramka blokująca, która ma zapewnić spokojne i bezpieczne pobranie paszy. Po wejściu krowy do stacji bramka uruchamiana siłownikiem pneumatycznym – zamyka się i pozostaje zamknięta tak długo, jak długo krowa pobiera paszę. Otwarcie bramki następuje po wyspaniu ostatniej dawki żywieniowej danej krowy.

DODATKI PŁYNNY DLA ZWIĘKSZENIA POTENCJAŁU PRODUKCYJNEGO

Stacja żywienia PASZOTEC posiada opcję wyposażenia w moduł VITAMIZER, podający wysokoenergetyczne dodatki płynne, np.: melasę i glikol. Stosowanie tego typu dodatków korzystnie wpływa na zdrowie krów:

- zapobiega i wspomaga leczenie ketozy,
- ułatwia płynne przejście wysokowydajnej krowy ze stanu zasuszenia do wysokiej laktacji,
- łagodzi stres okołoporodowy i zapobiega nadmiernej utracie masy ciała,
- polepsza smakowitość paszy i poprawia jej wyjadanie.



Zamknięcie pneumatyczne stacji PASZOTEC

EFEKT WIDOCZNY NA WADZE



Stacja żywienia PASZOTEC posiada możliwość wbudowania wagi wewnątrz boksu. Stwarza to szanse na bieżącą kontrolę masy zwierząt bez stresu dla nich. Kontrola wagi dostarcza nam informacji na temat efektywności konkretnego planu żywienia lub możliwych problemów ze zdrowiem zwierzęcia.

KONTROLA ZOOTECHNICZNA STADA



Stacja żywienia bądź cała linia paszowa mogą być stosowane jako rozwiązanie typu Stand-alone. Mogą być też elementem systemu zarządzania stadem INFODEX, który umożliwia generowanie raportów i analiz porównawczych na podstawie danych z hali udojowej i urządzeń peryferyjnych.

